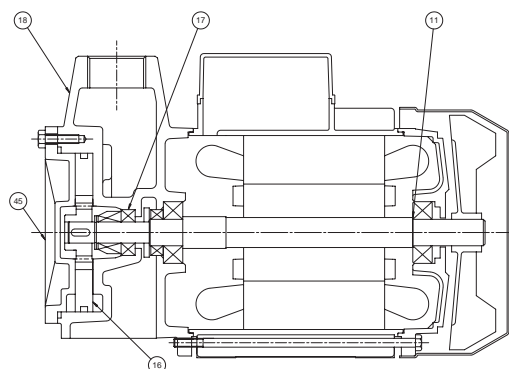


"PA"

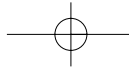


NOMENCLATURA PARTI DI RICAMBIO
SPARE PARTS LIST
NOMENCLATURE PIECES DE RECHANGE
NOMENCLATURA REPUESTOS



- 11** Albero con rotore – Pump shaft + rotor
Arbre + rotor – Eje rotor
- 16** Girante – Impeller
Turbine – Impulsor
- 17** Tenuta meccanica – Mechanical seal
Garniture mécanique – Cierre mecánico
- 18** Corpo pompa – Pump body
Corp de pompe – Cuerpo bomba
- 45** Coperchio corpo – Cover
Couvercle corps – Tapa cuerpo

TOP RANGE



DATI COSTRUTTIVI - CONSTRUCTION DATA DONNÉES DES CONSTRUCTION - DATOS DE CONSTRUCCIÓN

"PA"



ELETTROPOMPE AUTOADESCANTI AD ANELLO LIQUIDO

Le elettropompe della serie PA sono autoadescenti ad anello liquido laterale e girante stellare, sono state progettate per pompare liquidi puliti senza parti abrasive, senza corpi solidi in sospensione, non esplosivi o aggressivi per i materiali della pompa

- Temperatura max. del liquido fino a 35 °C per uso domestico (CEI EN 60335-2-41) o 90 °C per altri usi e temperatura ambiente fino a 40 °C.
- Portate fino a ~ 2.5 m³/h.
- Prevalenze fino a ~ 45 m.

CARATTERISTICHE COSTRUTTIVE

- Corpo pompa: ghisa G20 con trattamento anticorrosione
- Coperchio pompa: ottone stampato UNI-EN 12165
- Giranti: ottone stampato UNI-EN 12165
- Albero pompa: acciaio inox Aisi 420F
- Tenuta meccanica: carbone-ceramica

MOTORE

I motori di comando sono del tipo asincrono a gabbia di scoiattolo chiusi, a ventilazione esterna

- Motoprotettore incorporato e condensatore permanentemente inserito per i tipi monofasi
- La protezione del motore nella versione trifase è a cura del cliente e si raccomandano apparecchiature in accordo con le norme vigenti
- Isolamento classe F - servizio S1 - grado di protezione IP 44
- Protezione morsettiera IP 54

LIQUID RING SELF-PRIMING ELECTRIC PUMPS

This series PA of motor-driven pumps consists of self priming pumps with side liquid rings and stellar impeller, have been designed to pump clean liquids, without abrasives and suspended solids, non-explosive or aggressive for the pump's materials.

- Liquid temperature not higher than 35 °C for domestic use (CEI EN 60335-2-41) or 90 °C for other use, while the ambient temperature must not be higher than 40 °C
- Flow rate up to ~ 2.5 m³/h
- Heads up to ~ 45 m

TECHNICAL FEATURES

- Pump body: cast iron G20 with anti-corrosive coating
- Casing cover: stamped brass UNI- EN 12165
- Impeller: stamped brass UNI- EN 12165
- Pump shaft: stainless steel Aisi 420F
- Mechanical seal: carbon-ceramics

MOTOR

The control motors are asynchronous, squirrel cage-type, closed, with external ventilation

- Incorporated motor protection and capacitor always on, for single-phase models
- The motor protection for three-phase models must be installed by the customer. Equipment compliant with current standards should be used
- Class of insulation:F-service:S1-Degree of protection: IP 44
- Terminal board protection: IP 54

ÉLECTROPOMPES AUTOAMORÇANTES À ANNEAU LIQUIDE

Les électropompes de la série PA sont autoamorçantes à anneau liquide latéral et roue en étoile, ont été conçues pour pomper des liquides propres sans parties abrasives, sans corps liquides en suspension, non explosifs ou agressifs pour les matériaux de la pompe

- Température max. du liquide jusqu'à 35 °C pour utilisation domestique (CEI EN 60335-2-41) ou 90 °C pour d'autres utilisations et température ambiante jusqu'à 40 °C.
- Plage d'utilisation jusqu'à ~ 2.5 m³/h.
- Hauteur manométrique jusqu'à ~ 45 m.

CARACTERISTIQUES DE CONSTRUCTION

- Corps de pompe : En fonte G20 avec traitement anti-corrosion
- Couvercle de pompe: laiton étampé UNI-EN 12165
- Turbine: laiton étampé UNI-EN 12165
- Abre de pompe: acier inox Aisi 420F
- Garniture mécanique: Carbone dur - Céramique

MOTOR

Le moteurs sont asynchrones à cage d'écureuil fermés à ventilation extérieure monofásicos,

- Pour le modèles monofásicos son avec protection thermique et condensateur connecté en permanence
- Pour les modèles triphasés, la protection est à la charge de l'utilisateur. A recommandé l'équipement conformément à la réglementation
- A Classe d'isolation F - service S 1 - protection IP44
- Protection IP54 dans le terminal

ELECTROBOMBAS AUTOCEBANTES DE ANILLO LÍQUIDO

Las electrobombas de la serie PA, autocebantes de anillo líquido lateral e impulsor estelar, han sido proyectadas para bombear líquidos limpios sin partes abrasivas, sin cuerpos sólidos en suspensión, que no sean explosivos ni agresivos para los materiales de la bomba

- Temperatura max. del líquido hasta 35 °C para uso doméstico (CEI EN 60335-2-41) o 90 °C para otros usos y temperatura ambiente hasta 40 °C.
- Caudal hasta ~ 2.5 m³/h.
- Alturas hasta ~ 45 m.

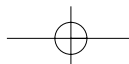
CARACTERÍSTICAS DE CONSTRUCCIÓN

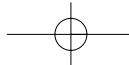
- Cuerpo de bomba: Fundición gris G20 con tratamiento contra-corrosión
- Tapa delantera: De latón UNI-EN 12165
- Rodete: De latón UNI-EN 12165
- Eje de la bomba: de acero Inox AISI420F
- Cierre mecánico: De cerámica y grafito

MOTOR

Los motores de accionamiento son asíncrono de jaula de ardilla cerrados, ventilados externamente

- Para los modelos monofásicos, protección térmica y condensador incorporado
- Para los modelos trifásicos de la protección se encarga el usuario y el equipo recomendado de acuerdo con las normas
- Aislamiento de Clase F - funcionamiento S1- proteccion IP44
- Proteccion IP54 para el terminal





PRESTAZIONI - PERFORMANCE
PERFORMANCES - RENDIMENTO

“PA”



50 Hz - min⁻¹ ~ 2900

TIPO TYPE		Potenza nominale Nominal power		Potenza assorbita Input power [W]		Condensatore Capacitor 450 V max	Corrente assorbita Input current [A]			Portata - Capacity								
Monofase Single-phase	Trifase Three-phase	kW	HP	a	b		[μF]	1~230V	3~230V	3~400V	Q [m ³ /h]	0	0,6	1,2	1,8	2,1	2,4	2,7
a	b									Prevalenza (m C.A.) Total head (m W.C.)								
PA 80 M	PA 80 T	0,6	0,8	980	990	14	4,5	3,2	1,8	H [m]	40,0	35,0	29,0	21,0	16,0	10		
PA 100 M	PA 100 T	0,75	1	1160	1100	20	5,4	4,2	2,4		46,0	42,0	35,0	29,0	25,0	21	16	

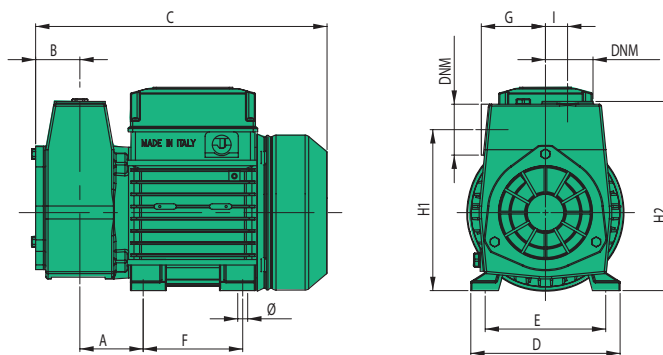
a) ~ Monofase 230 V

b) ~ Trifase 230/400 V

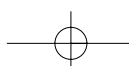
60 Hz - min⁻¹ ~ 3400

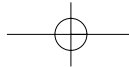
TIPO TYPE		Potenza nominale Nominal power		Potenza assorbita Input power [W]	Condensatore Capacitor 450 V max	Corrente assorbita Input current [A]		Portata - Capacity							
Monofase Single-phase		kW	HP			[μF]	1~ 115 V	1~ 220 V	Q [m ³ /h]	0	0,6	1,2	1,8	2,1	2,4
								Prevalenza (m C.A.) Total head (m W.C.)							
PA 80 M		0,6	0,8	1150	20	10,5	5	H [m]	41,0	33,0	25,1	17,3	13,4	9,6	5,8
PA 100 M		0,75	1	1400	25	12,5	6		50,3	42,3	33,4	23,9	18,9	13,6	8,2

a) ~ Monofase 115/220 V



TIPO TYPE	DIMENSIONI [mm] DIMENSIONS [mm]										IMBALLO [mm] PACKING [mm]			PESO WEIGHT [kg]			
	A	B	C	D	E	F	G	Ø	H1	H2	I	DNA	DNM		A	L	P
PA 80	54	40,5	242	120	100	80	79	7	138	163	23	1"	1"	210	170	305	10
PA 100	57	40,5	263	135	113	90	79	7	146	171	23	1"	1"	210	170	305	12





**PRESTAZIONI - PERFORMANCE
PERFORMANCES - RENDIMIENTO**

"PA"



min⁻¹ ~ 2900

min⁻¹ ~ 3400

